

Tabela 1 - Demonstrativo da Despesa com Pessoal

PODER JUDICIÁRIO DO ESTADO DO PARANÁ
 TRIBUNAL DE JUSTIÇA
 RELATÓRIO DE GESTÃO FISCAL
DEMONSTRATIVO DA DESPESA COM PESSOAL
 ORÇAMENTOS FISCAL E DA SEGURIDADE SOCIAL
 Janeiro/2015 a Dezembro/2015

R\$ 1,00

RGF - ANEXO I (LRF, art. 55, inciso I, alínea "a")	DESPESAS EXECUTADAS (Últimos 12 Meses)	
	LIQUIDADAS (a)	INSCRITAS EM RESTOS A PAGAR NÃO PROCESSADOS (b)
DESPESA COM PESSOAL		
DESPESA BRUTA COM PESSOAL (I)	2.002.872.801,13	70.480.186,87
Pessoal Ativo	1.430.131.261,04	70.480.186,87
Pessoal Inativo e Pensionistas	572.741.540,09	-
Outras despesas de pessoal - Contratos de terceirização (§ 1º do art. 18 da LRF)	-	-
DESPESAS NÃO COMPUTADAS (§ 1º do art. 19 da LRF) (II)	546.796.612,12	70.480.186,87
Indenizações por Demissão e Incentivos à Demissão Voluntária	69.410.031,81	17.816.866,00
Decorrentes de Decisão Judicial	-	-
Despesas de Exercícios Anteriores	140.615.782,95	52.663.320,87
Inativos e Pensionistas com Recursos Vinculados	336.770.797,36	-
	1.456.076.189,01	-
DESPESA LÍQUIDA COM PESSOAL (III) = (I - II)		1.456.076.189,01
DESPESA TOTAL COM PESSOAL - DTP (IV) = (III a + III b)		
APURAÇÃO DO CUMPRIMENTO DO LIMITE LEGAL		VALOR
RECEITA CORRENTE LÍQUIDA (**)- RCL (V)		31.807.637.346,22
% do DESPESA TOTAL COM PESSOAL - DTP sobre a RCL (VI) = (IV/V)*100		4,58
LIMITE MÁXIMO (incisos I, II e III, art. 20 da LRF) - 6%		1.908.458.240,77
LIMITE PRUDENCIAL (parágrafo único, art. 22 da LRF) - 5,70%		1.813.035.328,73
LIMITE DE ALERTA (inciso II do § 1º do art. 59 da LRF) - 5,40%		1.717.612.416,70

Fonte - SIAF - Sist. Integr. Acomp. Financeiro/SEFA e DEF - TJPR, 20/01/2016 e Balanço PARANAPREVIDENCIA, 20/01/2016.

Nota: Durante o exercício, somente as despesas liquidadas são consideradas executadas. No encerramento do exercício, as despesas não liquidadas inscritas em restos a pagar não processados são também consideradas executadas. Dessa forma, para maior transparência, as despesas executadas estão segregadas em:


- a) Despesas liquidadas, consideradas aquelas em que houve a entrega do material ou serviço, nos termos do art. 63 da Lei 4.320/64;
- b) Despesas empenhadas mas não liquidadas, inscritas em Restos a Pagar não processados, consideradas liquidadas no encerramento do exercício, por força do art. 35, inciso II da Lei 4.320/64.


RCL- Secretaria da Fazenda Paraná em 27/01/2016.

(**) Valor preliminar sujeito a alteração.


 Bel. Maria Anita dos Anjos
 Núcleo de Controle Interno


 Bel. Moacir Carneiro Junior
 Centro de Apoio ao FUNJUS


 Bel. Amarilis Vellozo Machado
 Departamento Econômico e Financeiro


 Bel. José Alvacir Guimarães
 Diretor Geral



 Des. Paulo Roberto Vasconcelos
 Presidente

Tabela 1.1 - Demonstrativo da Despesa com Pessoal

PODER JUDICIÁRIO DO ESTADO DO PARANÁ
 TRIBUNAL DE JUSTIÇA
 ESTADO DO PARANÁ
 DEMONSTRATIVO DA DESPESA COM PESSOAL
 ORÇAMENTOS FISCAL E DA SEGURIDADE SOCIAL
 Janeiro/2015 a Dezembro/2015

REF. ANEXO I (LRF, art. 2º, inciso III, alínea 3º)

DESPESA COM PESSOAL	DESPESA COM PESSOAL											TOTAL (CLASSE) (R\$)	INSCRITAS EM REZOS A PAGAR NÃO PROCESSADAS (R\$)	
	fevereiro/15	março/15	abril/15	maio/15	junho/15	julho/15	agosto/15	setembro/15	outubro/15	novembro/15	dezembro/15			
DESPESA BRUTA COM PESSOAL (I)	143.829.148,52	144.779.885,13	144.479.885,13	143.122.391,33	144.048.671,82	156.751.788,89	177.492.292,99	187.251.025,13	184.464.056,18	139.781.138,14	279.010.471,08	184.290.332,81	1.430.131.201,04	70.486.187
Despesa com Pessoal	111.500.411,88	109.531.971,68	109.531.971,68	106.829.022,65	104.007.773,55	113.700.063,19	128.317.200,00	137.200.000,00	136.300.000,00	94.742.139,07	184.290.332,81	136.300.000,00	1.430.131.201,04	70.486.187
Pessoal Inativo e Pensionistas	41.820.131,82	39.848.322,22	39.848.322,22	37.209.879,28	40.008.800,71	43.021.088,70	49.317.200,00	49.317.200,00	49.317.200,00	54.785.996,24	94.742.139,07	54.785.996,24	572.741.540,99	
Outras despesas de pessoal - Contínua de Inscricao (§ 1º do art. 18 da LRF)														
DESPESAS NÃO COMUTÁVEIS (II)	32.287.886,23	35.248.913,45	35.248.913,45	36.303.368,68	40.040.900,27	43.051.725,70	48.974.892,99	50.051.025,13	48.154.056,18	44.338.998,94	92.268.138,01	49.514.332,81	567.990.000,00	70.486.187
Inscricao por Demissão e Inscricao a Demissão Voluntária	3.274.201,03	3.574.201,03	3.574.201,03	3.620.000,00	3.918.000,00	4.216.000,00	4.512.000,00	4.806.000,00	5.100.000,00	5.394.000,00	5.688.000,00	6.000.000,00	63.000.000,00	17.816.899
Despesas de Pessoal Social	6.286.374,38	6.809.658,29	6.809.658,29	7.333.000,00	7.856.363,64	8.379.727,28	8.903.092,92	9.426.457,06	9.949.822,20	10.473.187,44	10.996.552,58	11.519.917,72	120.400.000,00	
Despesas de Empenho Antecipado	10.276.841,27	11.865.054,13	11.865.054,13	13.453.368,68	15.041.686,64	16.629.997,70	18.218.309,99	19.806.622,13	21.394.944,18	22.983.265,66	24.571.587,43	26.160.000,00	277.590.000,00	
Inativos e Pensionistas com Recursos Vinculados	17.669.669,55	18.000.000,00	18.000.000,00	18.330.000,00	18.660.000,00	18.990.000,00	19.320.000,00	19.650.000,00	19.980.000,00	20.310.000,00	20.640.000,00	20.970.000,00	21.300.000,00	
DESPESA TOTAL COM PESSOAL (III) = (I) + (II)	176.117.034,75	180.028.798,58	180.028.798,58	179.425.760,01	184.089.572,09	200.003.514,59	226.466.985,98	237.302.050,26	232.618.112,36	139.120.137,02	371.278.609,09	235.814.332,61	2.000.261.402,04	70.486.187
DESPESA TOTAL COM PESSOAL (IV) = (I) + (II) + (III)	176.117.034,75	180.028.798,58	180.028.798,58	179.425.760,01	184.089.572,09	200.003.514,59	226.466.985,98	237.302.050,26	232.618.112,36	139.120.137,02	371.278.609,09	235.814.332,61	2.000.261.402,04	70.486.187
DESPESA COM PESSOAL - R\$ 1.000.000,00	2.535.300,00	2.535.300,00	2.535.300,00	2.535.300,00	2.535.300,00	2.535.300,00	2.535.300,00	2.535.300,00	2.535.300,00	2.535.300,00	2.535.300,00	2.535.300,00	2.535.300,00	
DESPESA COM PESSOAL - R\$ 100.000,00	253.530,00	253.530,00	253.530,00	253.530,00	253.530,00	253.530,00	253.530,00	253.530,00	253.530,00	253.530,00	253.530,00	253.530,00	253.530,00	
DESPESA COM PESSOAL - R\$ 10.000,00	25.353,00	25.353,00	25.353,00	25.353,00	25.353,00	25.353,00	25.353,00	25.353,00	25.353,00	25.353,00	25.353,00	25.353,00	25.353,00	
DESPESA COM PESSOAL - R\$ 1.000,00	2.535,30	2.535,30	2.535,30	2.535,30	2.535,30	2.535,30	2.535,30	2.535,30	2.535,30	2.535,30	2.535,30	2.535,30	2.535,30	
DESPESA COM PESSOAL - R\$ 100,00	253,53	253,53	253,53	253,53	253,53	253,53	253,53	253,53	253,53	253,53	253,53	253,53	253,53	
DESPESA COM PESSOAL - R\$ 10,00	25,35	25,35	25,35	25,35	25,35	25,35	25,35	25,35	25,35	25,35	25,35	25,35	25,35	
DESPESA COM PESSOAL - R\$ 1,00	2,54	2,54	2,54	2,54	2,54	2,54	2,54	2,54	2,54	2,54	2,54	2,54	2,54	

Nota: Despesa e execução, somente as despesas liquidadas de considerações executadas. Despesa não liquidada inscrita em termo a pagar não processada não tem considerações executadas. Despesa inscrita em termo a pagar não processada não tem considerações executadas. Despesa inscrita em termo a pagar não processada não tem considerações executadas. Despesa inscrita em termo a pagar não processada não tem considerações executadas.

a) Despesa liquidada, inscrita em termo a pagar não processada não tem considerações executadas. Despesa inscrita em termo a pagar não processada não tem considerações executadas. Despesa inscrita em termo a pagar não processada não tem considerações executadas. Despesa inscrita em termo a pagar não processada não tem considerações executadas.

b) Despesa inscrita em termo a pagar não processada não tem considerações executadas. Despesa inscrita em termo a pagar não processada não tem considerações executadas. Despesa inscrita em termo a pagar não processada não tem considerações executadas. Despesa inscrita em termo a pagar não processada não tem considerações executadas.

RCU - Sistema de Fomento - SEFANET em 27/01/2016

(**) Valor preliminar sujeito a alteração.

Moacir Carneiro Junior
 Bel. Moacir Carneiro Junior
 Centro de Apoio ao FUNJUS
 Núcleo de Controle Interno

Bel. Amarias Vellozo Machado
 Bel. Amarias Vellozo Machado
 Departamento Econômico e Financeiro

Bel. José Alvaer Guimarães
 Bel. José Alvaer Guimarães
 Diretor Geral

Des. Paulo Roberto Vasconcelos
 Des. Paulo Roberto Vasconcelos
 Presidente

Tabela 5 – Demonstrativo da Disponibilidade de Caixa


PODER JUDICIÁRIO DO ESTADO DO PARANÁ
 TRIBUNAL DE JUSTIÇA
 RELATÓRIO DE GESTÃO FISCAL
DEMONSTRATIVO DA DISPONIBILIDADE DE CAIXA E DOS RESTOS A PAGAR
 ORÇAMENTOS FISCAL E DA SEGURIDADE SOCIAL
 Janeiro/2015 a Dezembro/2015


RGF – ANEXO V (LRF, art. 55, inciso III, alínea "a")

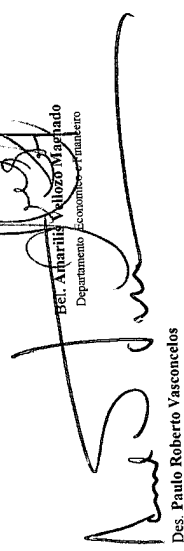
DESTINAÇÃO DE RECURSOS	DISPONIBILIDADE DE CAIXA	OBRIGAÇÕES FINANCEIRAS					DISPONIBILIDADE DE CAIXA LÍQUIDA (Antes da inscrição em Restos a Pagar não processados do exercício)	RESTOS A PAGAR EMPENHADOS E NÃO LIQUIDADOS DO EXERCÍCIO	EMPENHOS NÃO LIQUIDADOS CANCELADOS (não inscritos por insuficiência financeira)
		Restos a Pagar Liquidados e Não Pagos		Restos a pagar Empenhados e Não Liquidados de Exercícios Anteriores	Demais Obrigações Financeiras	-			
		De Exercícios Anteriores	Do Exercício						
Recursos FUNREJUS - Lei nº 12.216/1998	1.691.892,76	-	-	-	-	1.691.892,76	-	-	
Pagamento de Precatórios	786.921.757,97	-	-	-	-	786.921.757,97	-	-	
Cauções Diversas	3.067,62	-	-	-	-	3.067,62	-	-	
TOTAL DOS RECURSOS VINCULADOS (I)	788.616.718,35	-	-	-	-	788.616.718,35	-	-	
Destinados ao pagamento do custo	82.206.896,44	-	67.638,01	7.113.054,98	-	-	75.026.203,45	-	
Despesas com pessoal	-	-	67.638,01	6.792.543,43	-	-	63.687.643,44	-	
Demais despesas	-	-	-	320.511,55	-	-	11.338.560,01	-	
TOTAL DOS RECURSOS NÃO VINCULADOS (II)	82.206.896,44	-	67.638,01	7.113.054,98	-	-	75.026.203,45	-	
TOTAL (III) = (I + II)	870.823.614,79	-	67.638,01	7.113.054,98	-	788.616.718,35	75.026.203,45	-	

REGIME PRÓPRIO DE PREVIDÊNCIA DOS SERVIDORES¹

Fonte - SIAF - Sistema Integrado de Acompanhamento Financeiro /SEFA e Dep Econômico e Financeiro - Tribunal de Justiça do Paraná
 Nota: A disponibilidade de caixa do RPPS está comprometida com o Passivo Atual


 Bel. Maria Anita dos Anjos
 Núcleo de Controle Interno


 Bel. Moacir Carneiro Junior
 Centro de Apoio ao RPPS


 Des. Paulo Roberto Vasconcelos
 Presidente


 Bel. Acharis Valozzo Magalhães
 Departamento Econômico-Financeiro

Tabela 6- Demonstrativo Simplificado do Relatório de Gestão Fiscal

PODER JUDICIÁRIO DO ESTADO DO PARANÁ
 TRIBUNAL DE JUSTIÇA
 RELATÓRIO DE GESTÃO FISCAL
 DEMONSTRATIVO SIMPLIFICADO DO RELATÓRIO DE GESTÃO FISCAL
 ORÇAMENTOS FISCAL E DA SEGURIDADE SOCIAL
 Janeiro/2015 a Dezembro/2015

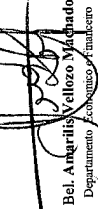
LR.F. art. 48 - Anexo VII	DESPESA COM PESSOAL	VALOR	% SOBRE A RCL	RS 1,00.
Despesa Total com Pessoal - DTP		1.456.076.189,01	4,58%	
Limite Máximo (incisos I, II e III, art. 20 da LRF) - 6,00%		1.908.458.240,77	6,00%	
Limite Prudencial (parágrafo único, art. 22 da LRF) - 5,70%		1.813.033.328,73	5,70%	
LIMITE DE ALERTA (inciso II do § 1º do art. 59 da LRF) - 5,40%		1.717.612.416,70	5,40%	
DÍVIDA CONSOLIDADA		VALOR	% SOBRE A RCL	
Dívida Consolidada Líquida				
Limite Definido por Resolução do Senado Federal				
GARANTIAS DE VALORES		VALOR	% SOBRE A RCL	
Total das Garantias Concedidas				
Limite Definido por Resolução do Senado Federal				
OPERAÇÕES DE CRÉDITO		VALOR	% SOBRE A RCL	
Operações de Crédito Internas e Externas				
Operações de Crédito por Antecipação da Receita				
Limite Definido pelo Senado Federal para Operações de Crédito Externas e Internas				
Limite Definido pelo Senado Federal para Operações de Crédito por Antecipação da Receita				
RESTOS A PAGAR		VALOR	% SOBRE A RCL	
Inscrição em Restos a Pagar Não Processados do Exercício		75.026.203,45		
Disponibilidade de Caixa Líquida		75.026.203,45		

Valor Total

Fonte - SIAF - Sistema Integrado de Acompanhamento Financeiro/SIEFA e Dep Econômico e Financeiro - Tribunal de Justiça do Paraná


 Bel. Maria Antia dos Anjos
 Núcleo de Controle Interno


 Bel. Moisés Carneiro Junior
 Centro de Apoio AFUNJUS


 Bel. André Luis Vellozo Machado
 Departamento Técnico/Financieiro


 Bel. José Alvacir Guimarães
 Diretor Geral


 Des. Paulo Roberto Vasconcelos
 Presidente